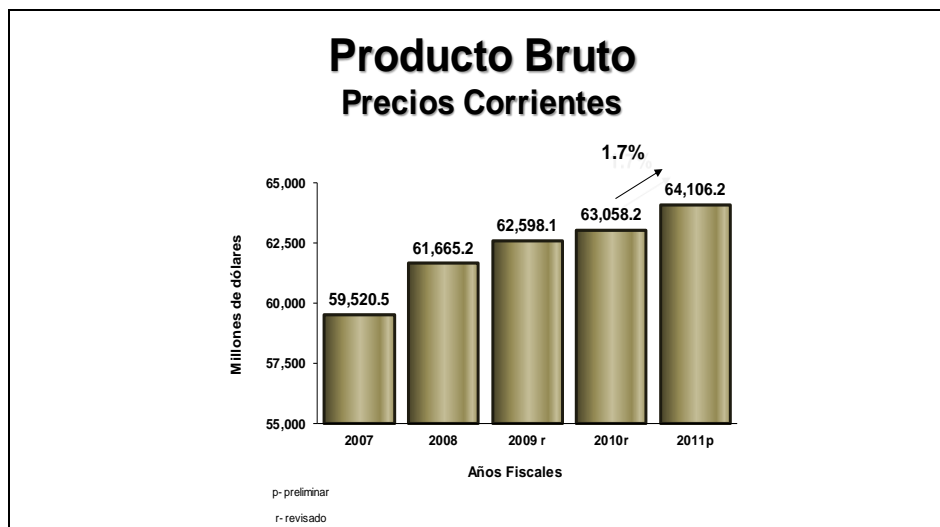
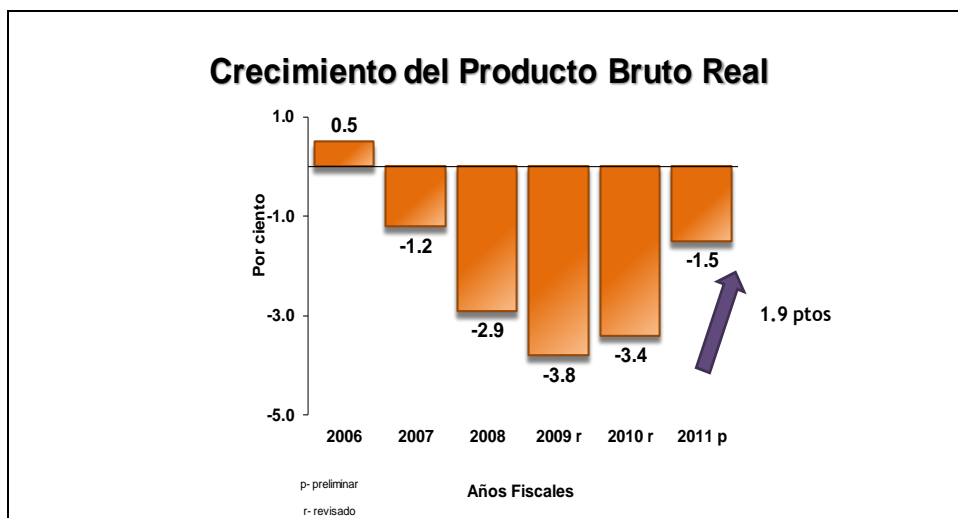


# LA ECONOMÍA DE PUERTO RICO EN EL AÑO FISCAL 2011 Y PERSPECTIVAS ECONÓMICAS PARA LOS AÑOS FISCALES 2012 Y 2013

El Producto Bruto (PB), representa el valor en el mercado de la producción económica originada por los residentes del país. Para el año fiscal 2011, este totalizó \$64,106.2 millones a precios corrientes.



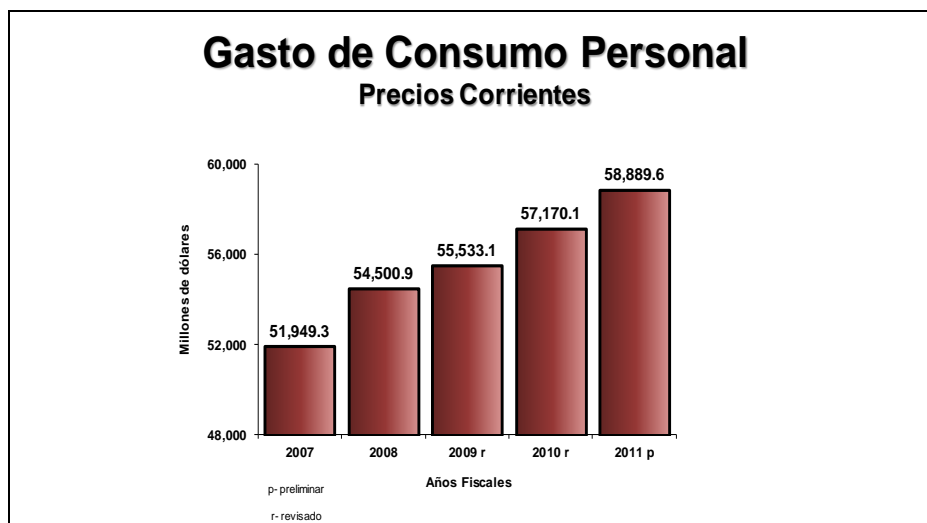
A precios constantes o reales, el valor fue de \$6,201.5 millones, un descenso de 1.5 por ciento, con respecto al año fiscal 2010.



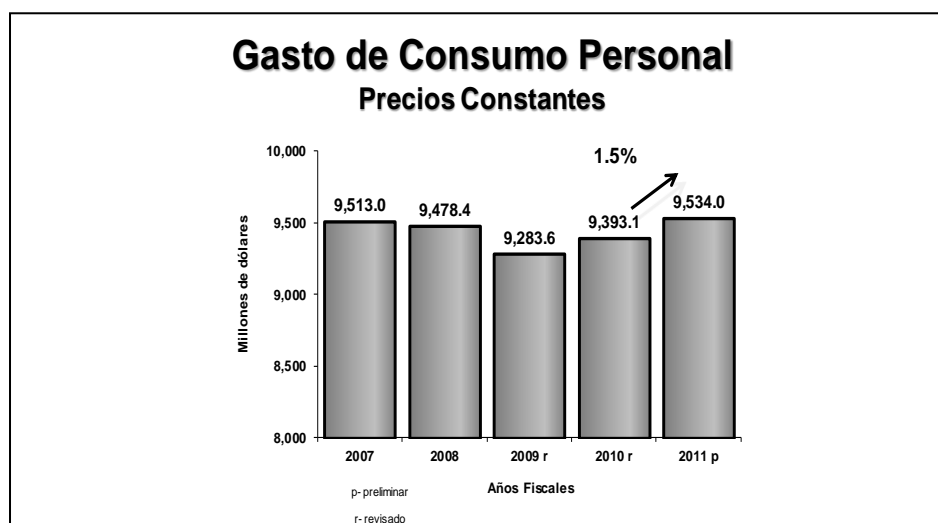
# LA ECONOMÍA DE PUERTO RICO EN EL AÑO FISCAL 2011 Y PERSPECTIVAS ECONÓMICAS PARA LOS AÑOS FISCALES 2012 Y 2013

La revisión del crecimiento del PB a precios constantes durante los años fiscales 2009 y 2010 mostró -3.8 y -3.4 por ciento, respectivamente.

En el desempeño de las principales variables macroeconómicas figuran los gastos de consumo personal, principal componente dentro de la demanda interna, que totalizó \$58,889.6 millones a precios corrientes para el año fiscal 2011.



A precios reales, se estimó un incremento de 1.5 por ciento, al compararse con el total del año fiscal 2010.

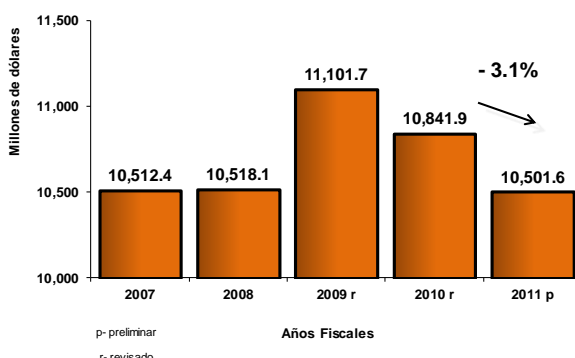


Además, para el año fiscal 2011 se registró una baja en los gastos de consumo personal en servicios. Sin embargo, hubo un aumento en los gastos de consumo personal de bienes duraderos y no duraderos.

El monto de los gastos de consumo del gobierno central y los municipios para el año fiscal 2011 fue \$10,501.6 millones a precios corrientes.

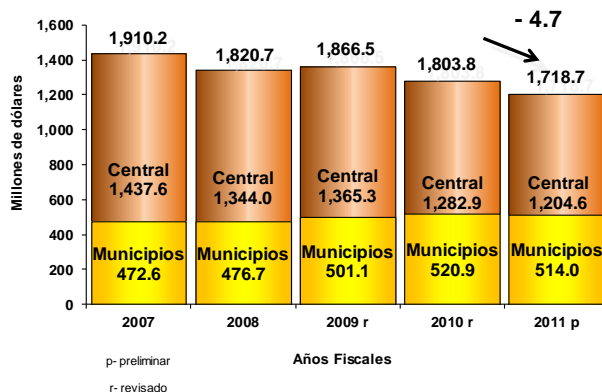
# LA ECONOMÍA DE PUERTO RICO EN EL AÑO FISCAL 2011 Y PERSPECTIVAS ECONÓMICAS PARA LOS AÑOS FISCALES 2012 Y 2013

## Gastos de Consumo del Gobierno Precios Corrientes



Se estimó para dicho año fiscal una merma de 4.7 por ciento a precios constantes, al comparar esta cifra con el total del año fiscal 2010.

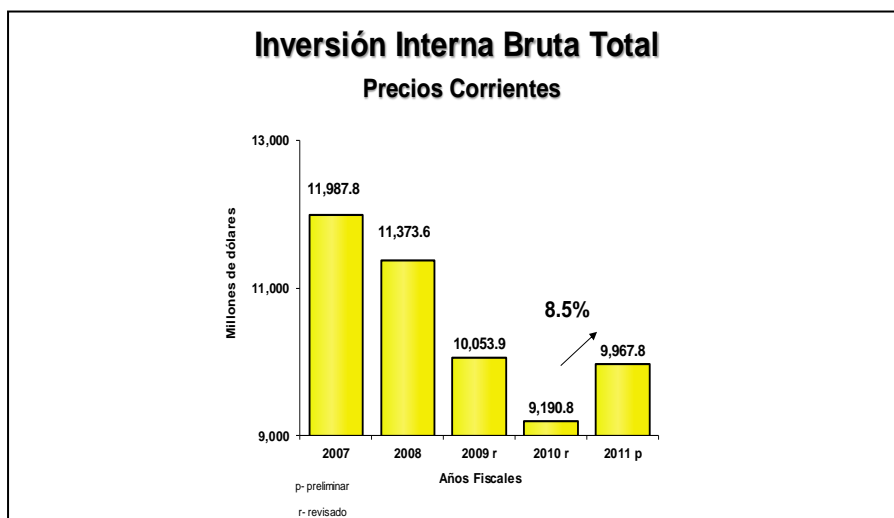
## Gastos de Consumo del Gobierno Precios Constantes



Se observó por segundo año fiscal consecutivo, una disminución en el gasto de consumo del gobierno central, este renglón representó el 70.1 por ciento a precios reales, tanto para el gobierno central, como para los municipios en el año fiscal 2011.

Por primera vez en siete (7) años (2004 hasta 2011), se estimó un crecimiento positivo y el mayor en doce años, en la inversión interna bruta (inversión en construcción + inversión en maquinaria y equipo + cambio en inventarios) de \$9,967.8 millones ó 8.5 por ciento a precios corrientes.

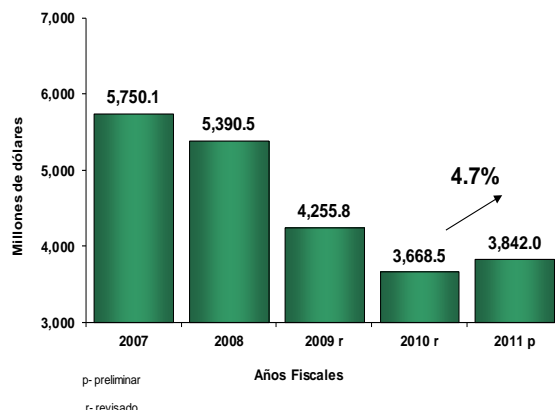
# LA ECONOMÍA DE PUERTO RICO EN EL AÑO FISCAL 2011 Y PERSPECTIVAS ECONÓMICAS PARA LOS AÑOS FISCALES 2012 Y 2013



Esta variable a precios constantes, representó un aumento de 11.5 por ciento, con respecto al monto del año fiscal anterior. Dentro del total en el año fiscal 2011, la inversión en construcción alcanzó \$3,842.0 millones ó 4.7 por ciento.

## Valor de la Inversión en Construcción

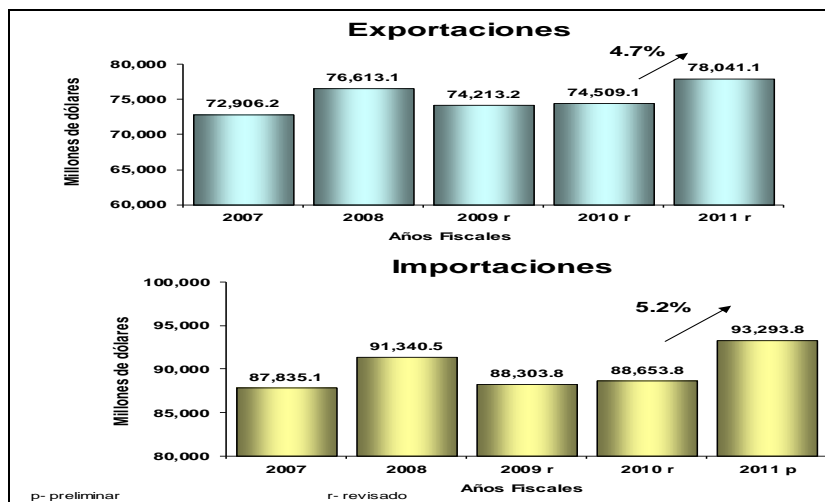
### Precios Corrientes



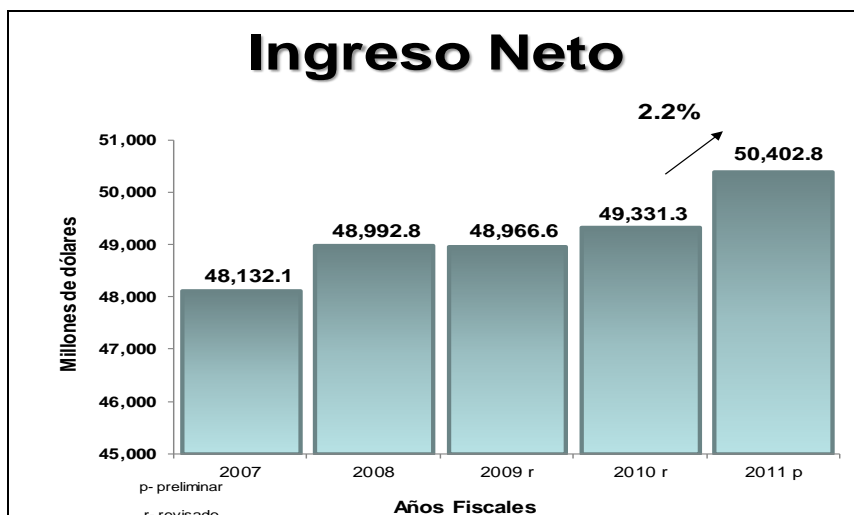
A precios reales esto representó un incremento de 2.2 por ciento durante igual periodo del año fiscal anterior, siendo el primer año fiscal positivo luego de seis (6) años consecutivos en descenso en los valores a precios constantes, para la inversión en la construcción.

Para las transacciones con el resto del mundo, se estimaron aumentos en las ventas de bienes y servicios hacia el exterior al igual que para las compras desde el exterior. Para el año fiscal 2011 los totales fueron \$78,041.1 millones (una subida a precios corrientes de 4.7 por ciento en comparación con el año fiscal previo) y de \$93,293.8 millones (un incremento a precios corrientes de 5.2 por ciento en comparación con el año fiscal 2010), respectivamente.

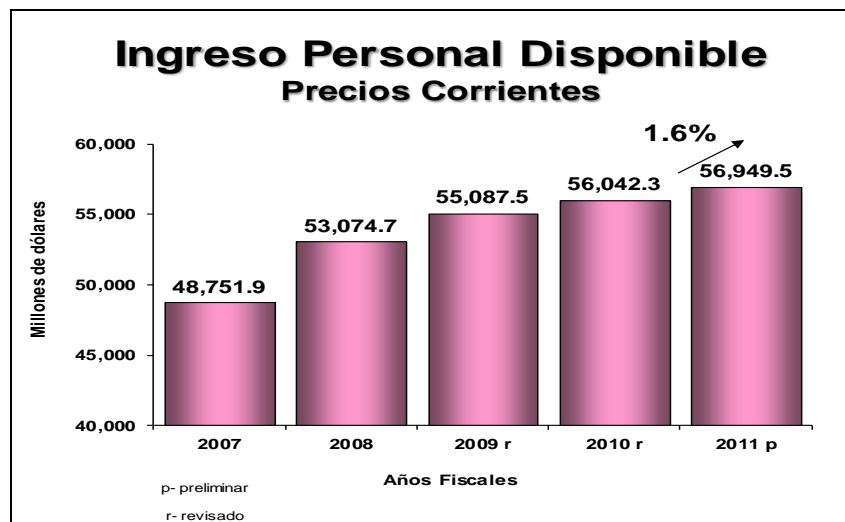
# LA ECONOMÍA DE PUERTO RICO EN EL AÑO FISCAL 2011 Y PERSPECTIVAS ECONÓMICAS PARA LOS AÑOS FISCALES 2012 Y 2013



El Ingreso Neto alcanzó \$ 50,402.8 millones a precios corrientes, durante el año fiscal 2011; mientras que el Ingreso Personal Disponible fue \$56,949.5 millones. Esta última variable representa la cantidad disponible a las personas luego del pago de contribuciones, lo que reflejó un crecimiento de 1.6 por ciento para el año fiscal 2011 sobre los estimados del año fiscal anterior.



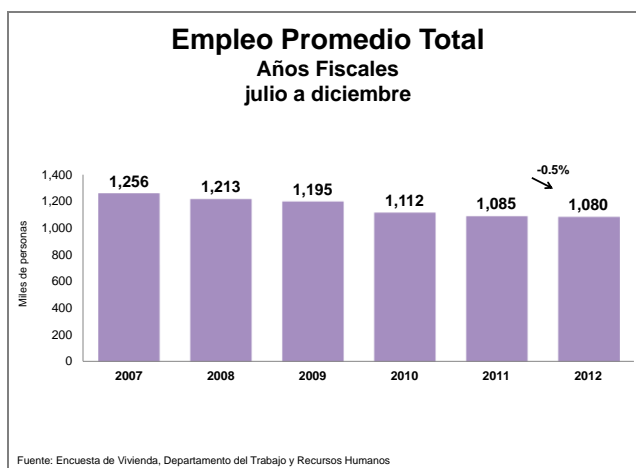
# LA ECONOMÍA DE PUERTO RICO EN EL AÑO FISCAL 2011 Y PERSPECTIVAS ECONÓMICAS PARA LOS AÑOS FISCALES 2012 Y 2013



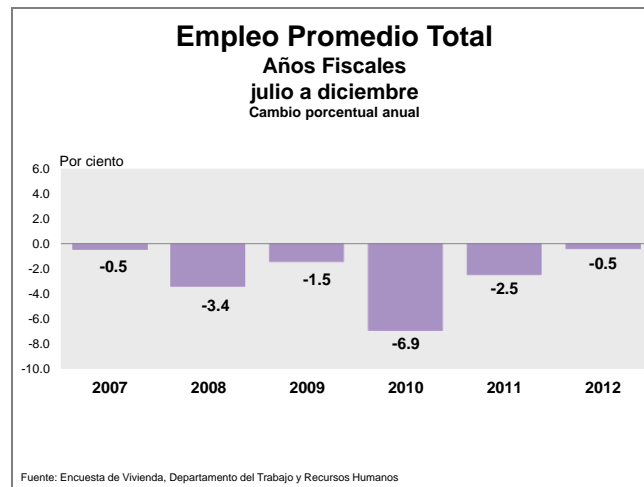
## Indicadores Económicos Mensuales Datos Recopilados al 14 de marzo de 2012 Año Fiscal 2012

### MERCADO LABORAL

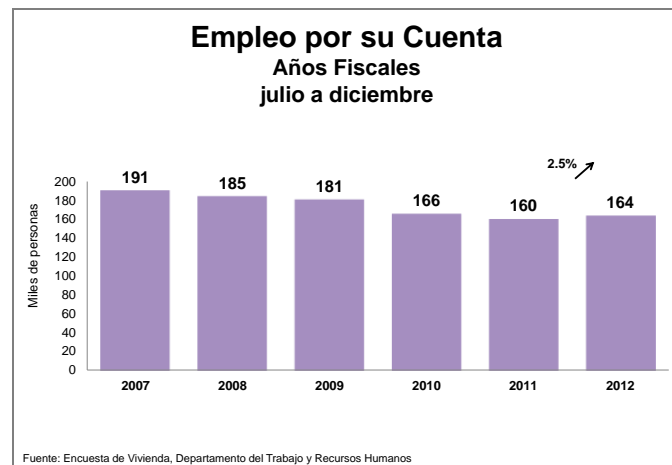
La Encuesta de Vivienda del Departamento del Trabajo y Recursos Humanos indica que el mercado laboral en Puerto Rico registró una disminución en los primeros seis meses del año fiscal 2012. El número total de personas empleadas durante el período de julio a diciembre del año fiscal 2012 alcanzó un promedio de 1,080,000 personas, lo que representó una reducción de 0.5 por ciento en relación al mismo período del año fiscal 2011. Cabe destacar que ésta baja es la menor registrada desde el año fiscal 2008.



# LA ECONOMÍA DE PUERTO RICO EN EL AÑO FISCAL 2011 Y PERSPECTIVAS ECONÓMICAS PARA LOS AÑOS FISCALES 2012 Y 2013

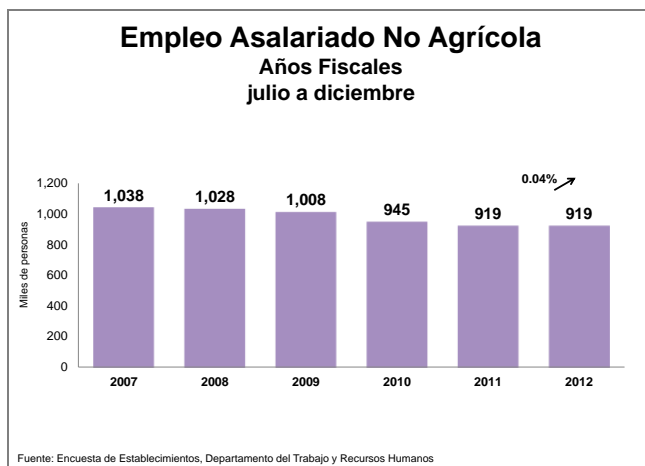


Por su parte, el número de personas con empleo por cuenta propia aumentó 2.5%, o 164,000 personas.

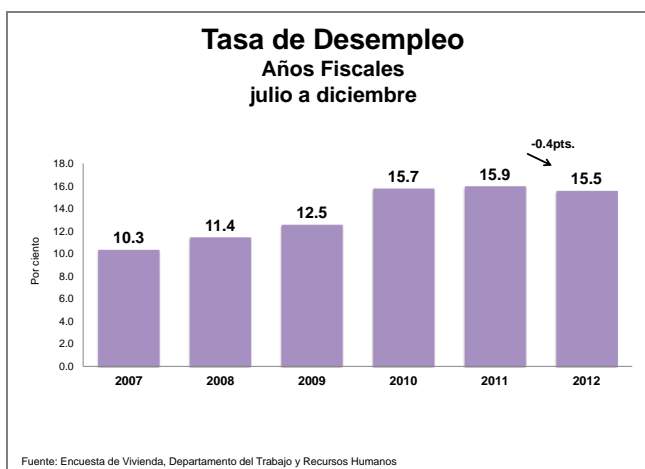


En la Encuesta de Establecimientos, el empleo asalariado no agrícola alcanzó la cifra de 919,400 personas en el período de julio a diciembre del año fiscal 2012, de un total de 919,100 personas empleadas en el mismo período del año fiscal 2011.

# LA ECONOMÍA DE PUERTO RICO EN EL AÑO FISCAL 2011 Y PERSPECTIVAS ECONÓMICAS PARA LOS AÑOS FISCALES 2012 Y 2013



El grupo trabajador durante el período de julio a diciembre del año fiscal 2012 registró una reducción de 0.9 por ciento, cuando alcanzó un total de 1,277,000 personas, en relación al mismo período del año fiscal anterior. Esta disminución es la menor registrada desde el año fiscal 2009. La tasa de participación alcanzó 40.3 por ciento, lo que representó una disminución de 1.3 puntos porcentuales en los primeros seis (6) meses del presente año fiscal. Mientras, la tasa de desempleo registró un nivel de 15.5 por ciento, para una disminución de 0.4 puntos porcentuales con respecto al período de julio a diciembre del año fiscal 2011.

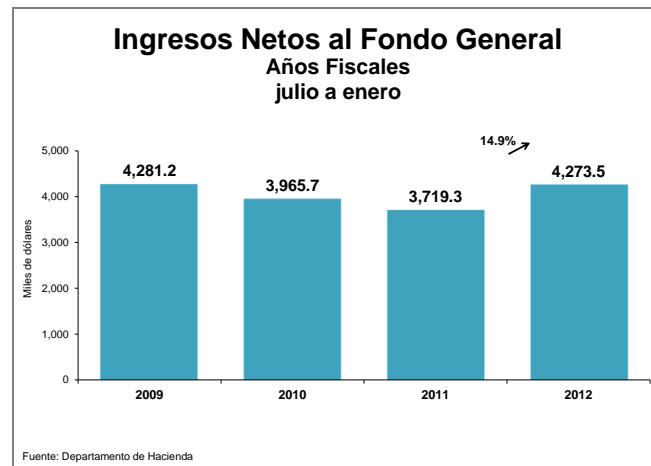


## INGRESOS NETOS AL FONDO GENERAL

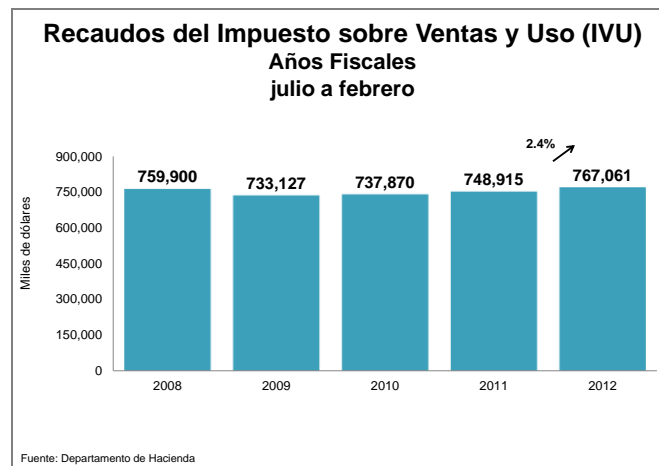
En el período de julio a enero del año fiscal 2012, los ingresos netos al fondo general totalizaron \$4,273.5 millones. Mientras, en el mismo período del año fiscal anterior los recaudos fueron \$3,719.3 millones, lo que representó un aumento de 14.9 por ciento.



# LA ECONOMÍA DE PUERTO RICO EN EL AÑO FISCAL 2011 Y PERSPECTIVAS ECONÓMICAS PARA LOS AÑOS FISCALES 2012 Y 2013



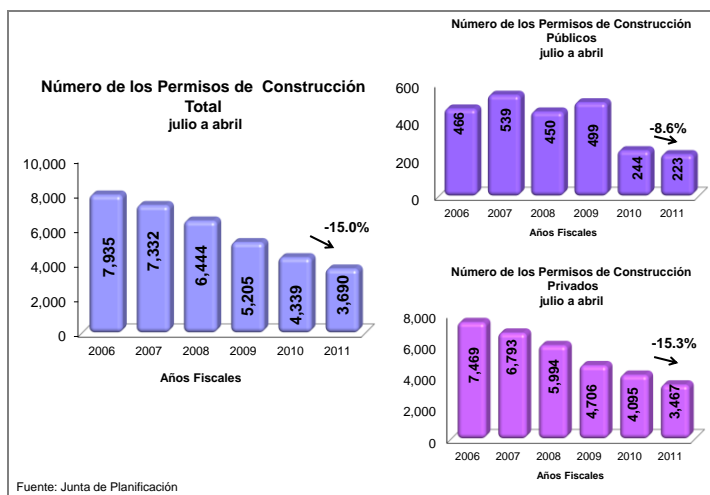
Igualmente, se registró un incremento en los recaudos del impuesto sobre ventas y uso estatal (IVU) de 2.4 por ciento en los primeros seis meses del año fiscal 2012, al compararlo con el mismo período del año fiscal anterior.



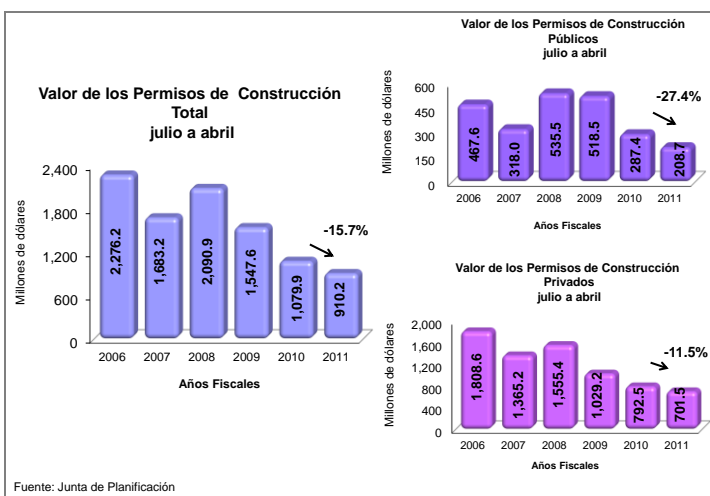
## NÚMERO Y VALOR DE LOS PERMISOS DE CONSTRUCCIÓN EXPEDIDOS

El número total de permisos de construcción expedidos durante el período de julio a abril del año fiscal 2011, reflejó una merma de 15.0 por ciento con respecto al mismo período del año fiscal 2010. De igual forma, el número de permisos de construcción públicos y privados registraron bajas de 8.6 y 15.3 por ciento, respectivamente.

# LA ECONOMÍA DE PUERTO RICO EN EL AÑO FISCAL 2011 Y PERSPECTIVAS ECONÓMICAS PARA LOS AÑOS FISCALES 2012 Y 2013

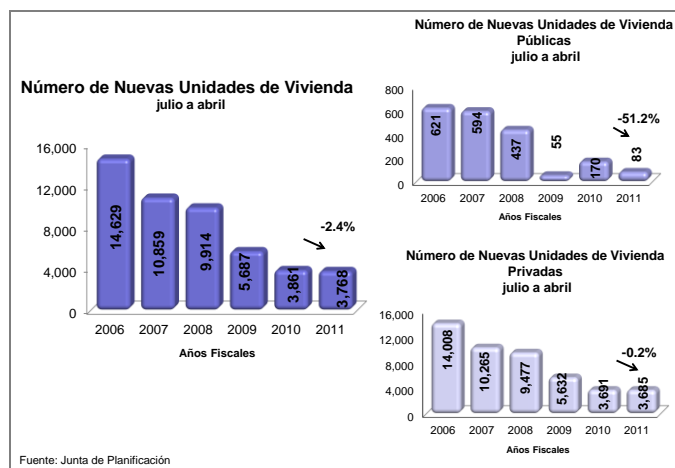


El valor de los permisos de construcción medidos en millones de dólares, durante el mencionado período del año fiscal 2011, registró una disminución de 15.7 por ciento con respecto al período de julio a abril del año fiscal anterior. El valor de los permisos de construcción públicos disminuyó 27.4 por ciento y en el privado mermó 11.5 por ciento.

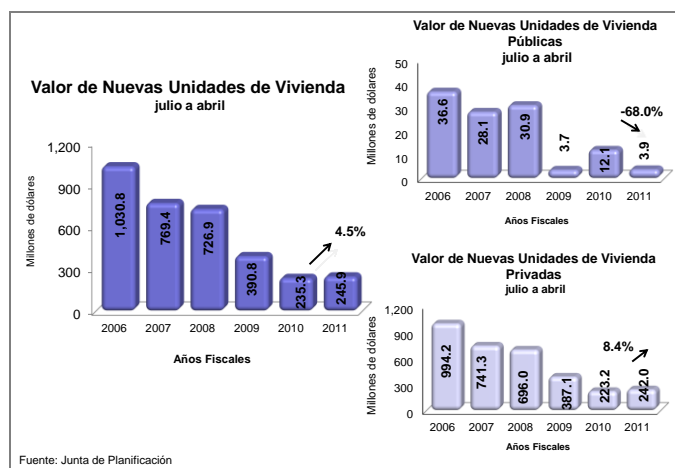


El número de nuevas unidades de vivienda durante el período de julio a abril del año fiscal 2011 disminuyó 2.4 por ciento, al compararse con el mismo período del año fiscal 2010. Las unidades de viviendas nuevas bajaron de 3,861 a 3,768 con respecto al mismo período del año fiscal anterior. Las nuevas unidades de viviendas públicas totalizaron 83 unidades, representando una reducción de 51.2 por ciento. La cantidad de nuevas unidades de viviendas privadas totalizaron 3,685, reflejando 0.2 por ciento menos, en relación al período de julio a abril del año fiscal 2010.

# LA ECONOMÍA DE PUERTO RICO EN EL AÑO FISCAL 2011 Y PERSPECTIVAS ECONÓMICAS PARA LOS AÑOS FISCALES 2012 Y 2013



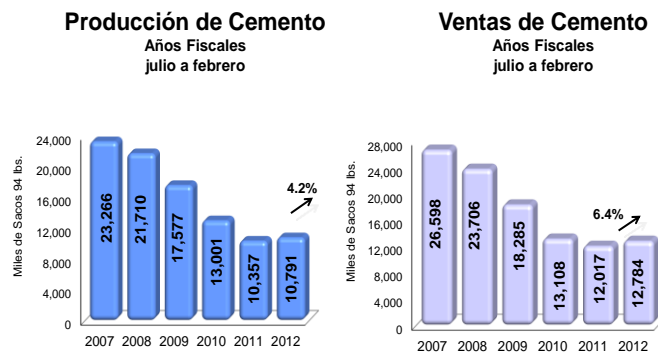
El valor de las nuevas unidades de vivienda durante el período de julio a abril del año fiscal 2011 fue \$245.9 millones, en comparación con el mismo período del año fiscal 2010 que fue \$235.3 millones, lo que representó un alza de 4.5 por ciento. El valor de las nuevas unidades de vivienda públicas disminuyó 68.0 por ciento, mientras que el valor de las nuevas unidades de vivienda privadas aumentó 8.4 por ciento.



## PRODUCCIÓN Y VENTAS DE CEMENTO

En el período de julio a febrero del año fiscal 2012 se reflejaron aumentos de 4.2% en la producción de cemento y de 6.4% en las ventas de este producto, ambos en relación al mismo período del año fiscal 2011.

# LA ECONOMÍA DE PUERTO RICO EN EL AÑO FISCAL 2011 Y PERSPECTIVAS ECONÓMICAS PARA LOS AÑOS FISCALES 2012 Y 2013

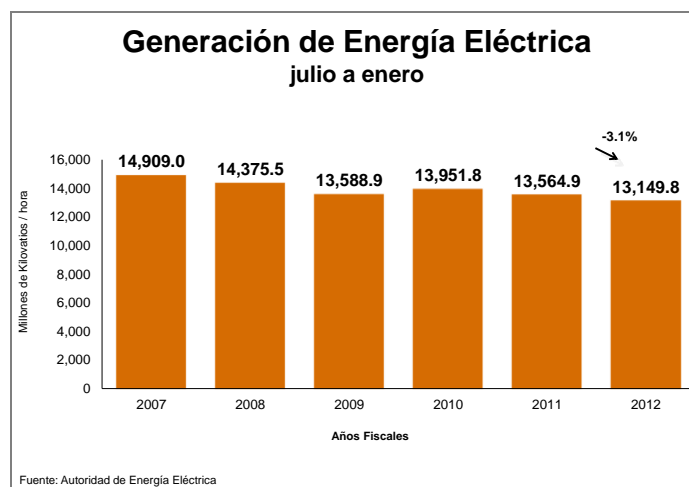


Fuente: Banco Gubernamental de Fomento

## GENERACIÓN Y CONSUMO DE ENERGÍA ELÉCTRICA

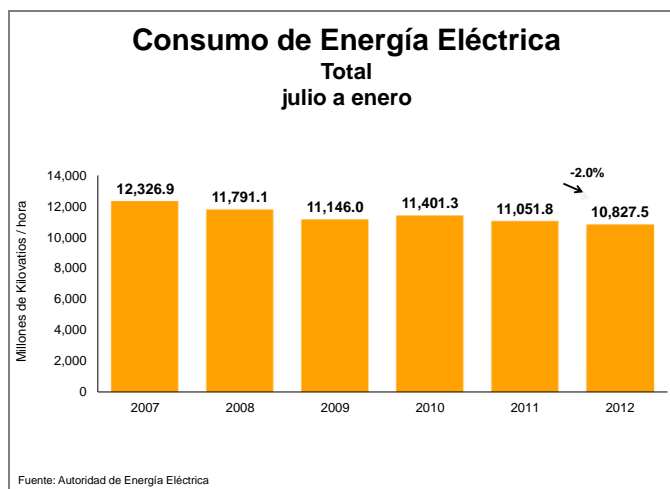
Durante los meses de julio a enero del año fiscal 2012, la generación de energía eléctrica reflejó una disminución de 3.1 por ciento. Para dicho período, el consumo de electricidad total alcanzó 10,827.5 millones de kilovatios/hora al compararse con el mismo período del año fiscal 2011 que totalizó 11,051.8 millones de kilovatios/hora. Esto representó una merma de 2.0 por ciento.

De este total, el consumo de energía eléctrica industrial registró una disminución de 5.3 por ciento, mientras que el consumo de energía eléctrica comercial decreció 0.5 por ciento, en relación al mismo período del año fiscal anterior. Igualmente, el consumo de energía eléctrica residencial disminuyó 2.6 por ciento en el período de julio a diciembre del año fiscal 2012.



Fuente: Junta de Planificación

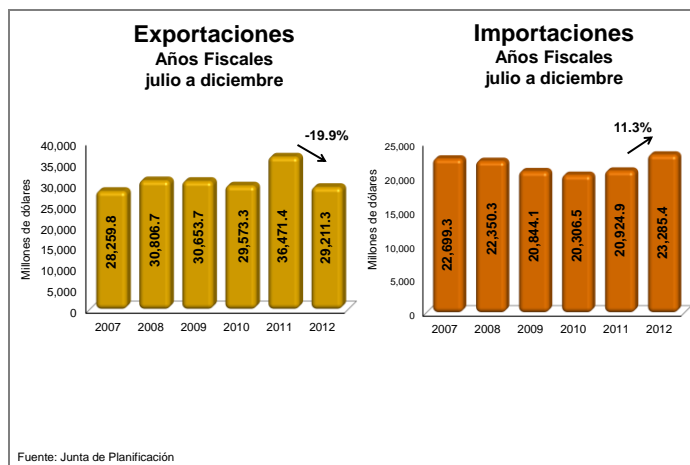
# LA ECONOMÍA DE PUERTO RICO EN EL AÑO FISCAL 2011 Y PERSPECTIVAS ECONÓMICAS PARA LOS AÑOS FISCALES 2012 Y 2013



## COMERCIO EXTERIOR

En el sector externo de la economía durante el período de julio a diciembre del año fiscal 2012, el valor de las exportaciones registradas disminuyó 19.9 por ciento, en comparación con el mismo período del año fiscal 2011. Las importaciones registradas incrementaron 11.3 por ciento con respecto al mismo período del año fiscal 2011.

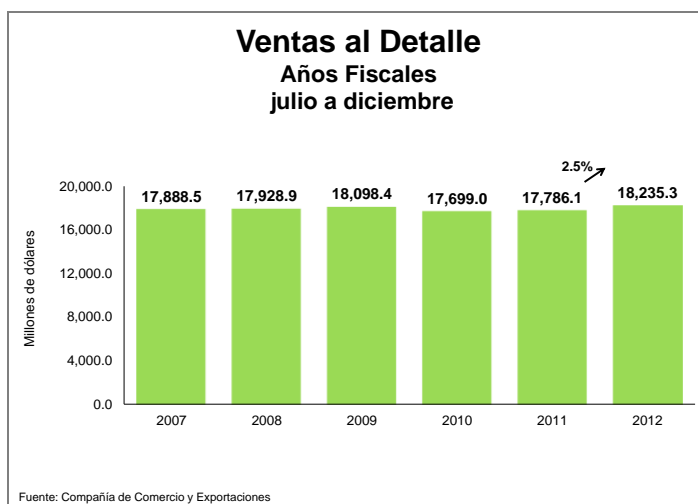
En el período de julio a noviembre del año fiscal 2012, el saldo comercial acumulado disminuyó 61.9 por ciento, de \$15,546.4 millones en el año fiscal 2011 a \$5,925.9 millones para el año fiscal 2012.



# LA ECONOMÍA DE PUERTO RICO EN EL AÑO FISCAL 2011 Y PERSPECTIVAS ECONÓMICAS PARA LOS AÑOS FISCALES 2012 Y 2013

## VENTAS AL DETALLE

En cuanto al sector comercial, la cifra acumulada de las ventas al detalle durante los meses de julio a diciembre del año fiscal 2012 alcanzó la cantidad de \$18,235.3 millones. Esto representó un incremento en las ventas de 2.5 por ciento, al compararlo con el mismo período del año fiscal 2011.



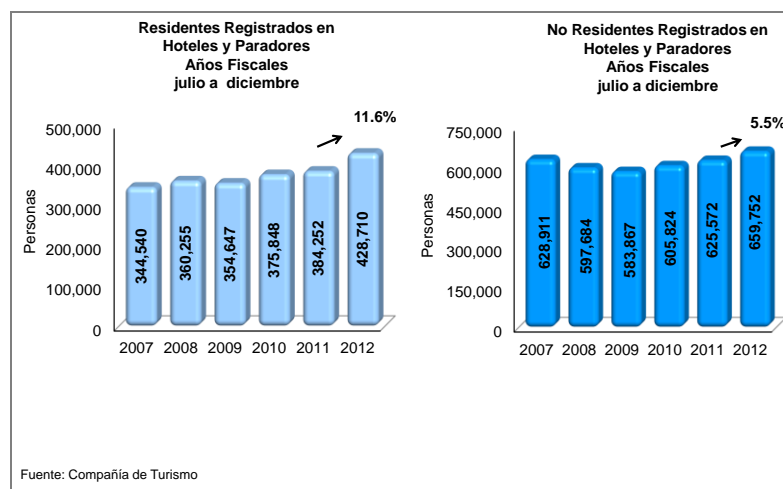
## REGISTRO Y OCUPACIÓN TURÍSTICA

El número de personas registradas en hoteles y paradores durante los primeros seis meses del año fiscal 2012 aumentó 7.8 por ciento, al compararse con el mismo período del año fiscal 2011. De un total de 1,009,824 personas registradas en hoteles y paradores en el período de julio a diciembre del año fiscal 2011 aumentó a 1,088,462 personas registradas en los mismos meses del presente año fiscal.

# LA ECONOMÍA DE PUERTO RICO EN EL AÑO FISCAL 2011 Y PERSPECTIVAS ECONÓMICAS PARA LOS AÑOS FISCALES 2012 Y 2013



Durante el mencionado período, tanto el registro de personas residentes como el de los no residentes en hoteles y paradores aumentaron 11.6 y 5.5 por ciento, respectivamente, en relación con el mismo período del año fiscal 2011.



En cuanto al registro de personas en hoteles, para los meses de julio a diciembre del año fiscal 2012 se pudo observar un alza de 8.6 por ciento con respecto al mismo período del año fiscal anterior. El registro de personas residentes en hoteles aumentó 14.2 por ciento y los no residentes 5.6 por ciento, en comparación con los mismos meses del año fiscal 2011.

# LA ECONOMÍA DE PUERTO RICO EN EL AÑO FISCAL 2011 Y PERSPECTIVAS ECONÓMICAS PARA LOS AÑOS FISCALES 2012 Y 2013



El registro de personas en paradores para los primeros seis meses del año fiscal 2012 mermó 5.7 por ciento. El registro de los residentes disminuyó 5.6 por ciento con relación al mismo período del año fiscal anterior. Los no residentes reflejaron una disminución de 6.1 por ciento con respecto al mismo período del año fiscal 2010.

La tasa de ocupación en hoteles y paradores promedió 63.9 por ciento durante el período de julio a diciembre del año fiscal 2012. Esto representó 1.1 puntos porcentuales más que la tasa registrada en el mismo período del año fiscal anterior.



La tasa de ocupación en hoteles promedió 65.8 por ciento durante los meses de julio a diciembre del año fiscal 2012, representando un aumento de 1.1 puntos porcentuales con respecto al mismo período del año fiscal anterior.



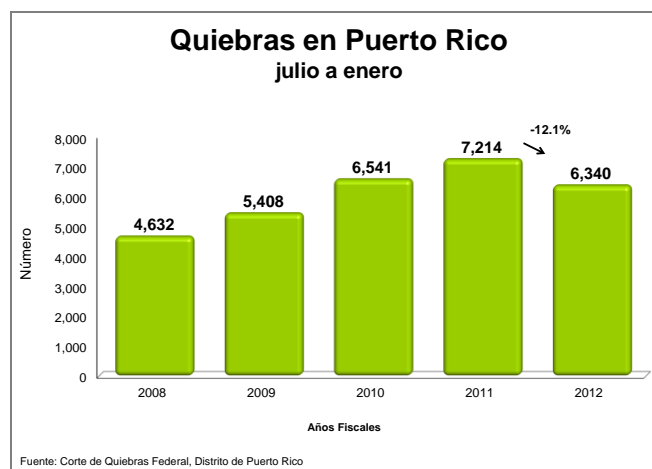
# LA ECONOMÍA DE PUERTO RICO EN EL AÑO FISCAL 2011 Y PERSPECTIVAS ECONÓMICAS PARA LOS AÑOS FISCALES 2012 Y 2013



La tasa de ocupación en paradores promedió 33.2 por ciento, reflejando una merma de 0.4 puntos porcentuales con respecto al mismo período del año fiscal 2011.

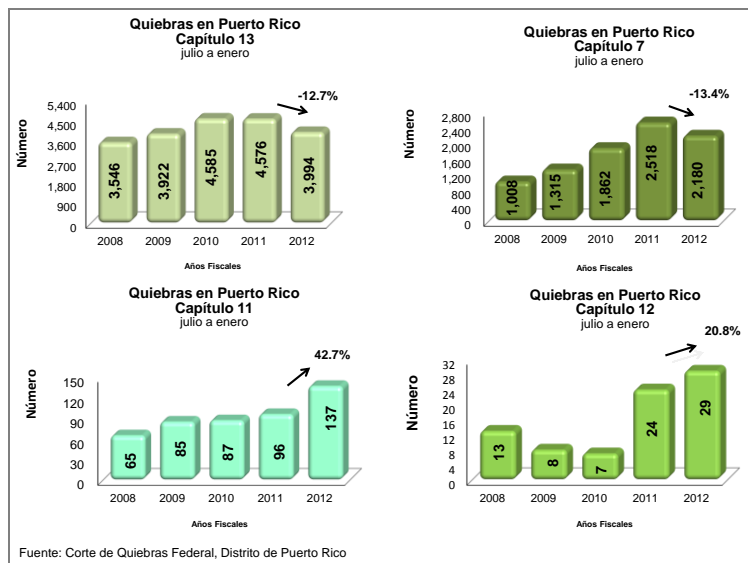
## QUIEBRAS

Durante los meses de julio a enero del año fiscal 2012, las quiebras radicadas en Puerto Rico disminuyeron 12.1 por ciento, en relación al mismo período del año fiscal 2011.



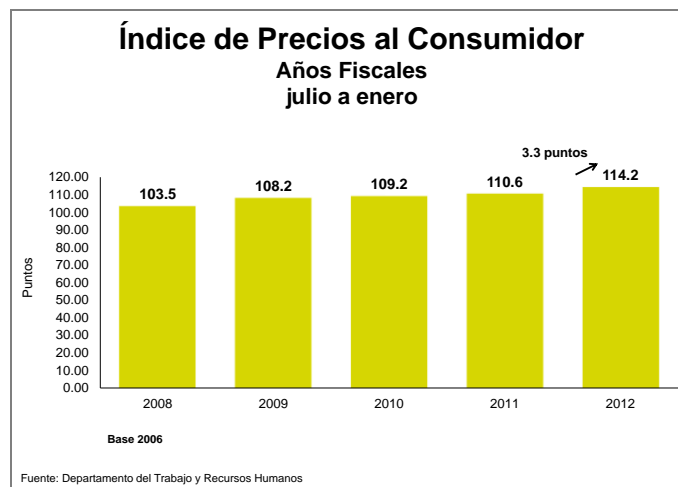
Las quiebras radicadas bajo el Capítulo 13 (ajuste individual de deudas) y el Capítulo 7 (liquidación total) disminuyeron 12.7 y 13.4 por ciento, respectivamente, en relación al mismo período del año fiscal anterior. Además, las quiebras radicadas bajo el Capítulo 11 (reorganización), y Capítulo 12 (agricultores y pescadores) aumentaron 42.7 y 20.8 por ciento, respectivamente.

# LA ECONOMÍA DE PUERTO RICO EN EL AÑO FISCAL 2011 Y PERSPECTIVAS ECONÓMICAS PARA LOS AÑOS FISCALES 2012 Y 2013



## ÍNDICE DE PRECIOS AL CONSUMIDOR

Durante el período de julio a enero del año fiscal 2012, el Índice de Precios al Consumidor que prepara el Departamento del Trabajo y Recursos Humanos registró un nivel de precios de 114.2 puntos. Esto representó un aumento de 3.3 puntos porcentuales con respecto al mismo período del año fiscal 2011.



# LA ECONOMÍA DE PUERTO RICO EN EL AÑO FISCAL 2011 Y PERSPECTIVAS ECONÓMICAS PARA LOS AÑOS FISCALES 2012 Y 2013

## **PROYECCIONES MACROECONÓMICAS PARA LOS AÑOS FISCALES 2012-2013**

En esta sección se presentan las proyecciones económicas de Puerto Rico para los años fiscales 2012 y 2013 de acuerdo con los resultados estimados por los modelos econométricos de la Junta de Planificación. Las mismas toman en consideración los elementos a corto plazo que podrían afectar la ejecución de la economía de la Isla. Debido a que la economía de Puerto Rico es una relativamente pequeña y considerablemente abierta, es muy propensa a cambios que surjan en la economía de Estados Unidos y en el entorno internacional.

### ***SUPUESTOS PRINCIPALES***

Entre los supuestos principales de las proyecciones llevadas a cabo se consideraron aquellos factores actuales y prospectivos cuyos movimientos puedan incidir de alguna manera en la actividad económica de Puerto Rico. Los principales supuestos son:

- La Economía Mundial
- La economía de Estados Unidos
- Los precios del petróleo
- Las exportaciones de mercancía ajustada
- Los gastos de visitantes
- La inversión en construcción
- La inversión en maquinaria y equipo
- Las transferencias federales a las personas
- Plan de Estímulo Criollo (PEC)
- Alianzas Público Privadas (APP)
- Medidas Impositivas (según la Ley #7 del 9 de marzo de 2009)
- American Recovery Reinvestment Act 2009 (ARRA)
- Reforma Contributiva
- Reducción en la aportación del Seguro Social

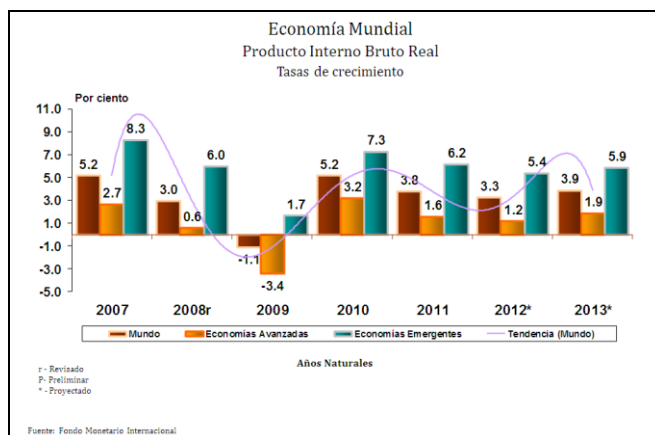
### ***ECONOMÍA MUNDIAL***

La recuperación mundial está amenazada por una agudización de las tensiones en la zona del euro y debilidades de otras regiones. Las condiciones financieras se han deteriorado, las perspectivas de crecimiento se han debilitado y los riesgos a la baja se han intensificado. Según las proyecciones, el producto mundial se expandirá 3.3% en 2012, lo que representa alrededor de un 0.75 de punto porcentual menos de lo proyectado en las Perspectivas de la Economía Mundial de septiembre de 2011. Esto se debe a que se prevé que la economía de la zona del euro sufrirá una recesión leve en 2012 como consecuencia del aumento de los rendimientos de los bonos soberanos, los efectos del proceso de eliminación de la deuda de los bancos en la economía real y el impacto de una consolidación fiscal adicional. Se prevé que el crecimiento de las economías emergentes y en desarrollo también se desacelerarán debido al deterioro del entorno externo y a un debilitamiento de la demanda interna. El desafío de la política económica es restablecer la confianza y poner fin a la crisis

# LA ECONOMÍA DE PUERTO RICO EN EL AÑO FISCAL 2011 Y PERSPECTIVAS ECONÓMICAS PARA LOS AÑOS FISCALES 2012 Y 2013

en la zona del euro, para lo cual las políticas han de apoyar el crecimiento y al mismo tiempo sustentar el ajuste, contener el des palancamiento y proporcionar más liquidez y expansión monetaria. En otras grandes economías avanzadas, los objetivos básicos de las políticas son corregir los desequilibrios fiscales a mediano plazo, así como sanear y reformar los sistemas financieros, al tiempo que se mantiene la recuperación. En las economías emergentes y en desarrollo, las políticas a corto plazo deben centrarse en cómo se ha de responder a la moderación del crecimiento interno y a la desaceleración de la demanda externa proveniente de las economías avanzadas.

De acuerdo con las proyecciones la actividad mundial crecerá aproximadamente 3.3 por ciento en el 2012 y se proyecta un crecimiento de 3.9 por ciento para el año 2013. Las economías avanzadas se espera que experimenten un crecimiento de 1.2 por ciento en el 2012 y de 1.9 en el año 2013. En las economías emergentes, el crecimiento del PIB real está previsto en 5.4 en el 2012 y de 5.9 para el 2013.



## ECONOMÍA DE ESTADOS UNIDOS

El Negociado de Análisis Económico del Departamento de Comercio Federal informó que el segundo estimado del Producto Interno Bruto (PIB) que mide la producción de bienes y servicios producidos por trabajo y propiedad localizados en Estados Unidos, reflejó un crecimiento de 3.0% para el cuarto trimestre de 2011, en relación al tercer trimestre de 2011, cuando aumentó 1.8%. Durante el año natural 2011 la economía de Estados Unidos creció 1.7%, tras aumentar 3.0% en el 2010 y luego de haberse contraído 3.5% en el 2009.

El estimado para el cuarto trimestre de 2011 mantiene la economía de Estados Unidos con un ritmo de crecimiento estable. El informe del segundo estimado del PIB está basado en la información disponible para la estimación del informe adelantado y publicado en enero, el cual fue 2.8%.

Los factores que contribuyeron al crecimiento del PIB durante el cuarto trimestre obedecieron a los incrementos registrados en los gastos de consumo personal, los cuales representan dos terceras parte de la economía de Estados Unidos, aumentando 2.1% con respecto al trimestre anterior, el cual mostró un crecimiento de 1.7%. Dentro de estos

## LA ECONOMÍA DE PUERTO RICO EN EL AÑO FISCAL 2011 Y PERSPECTIVAS ECONÓMICAS PARA LOS AÑOS FISCALES 2012 Y 2013

gastos, los de bienes duraderos aumentaron 15.3% después de subir 5.7% en el trimestre anterior. Los bienes no duraderos crecieron 0.4%, tras la baja de 0.5% en el tercer trimestre de 2011. Los relacionados a los servicios ascendieron 0.7%, luego de incrementarse 1.9% en el trimestre anterior.

La inversión privada mostró un ascenso de 20.6%, tras el crecimiento de 1.3% en el trimestre anterior. Dentro de este componente la inversión no residencial ascendió 2.8%, luego de crecer 15.7% en el tercer trimestre. La inversión en estructuras bajó 2.6%, sin embargo, en equipos programados aumentó 4.8%. Por otro lado, la inversión residencial registró un incremento de 11.5%, luego del alza de 1.3% en el tercer trimestre de 2011. Las exportaciones registraron un ascenso de 4.3% en el cuarto trimestre de 2011 y las importaciones reflejaron un crecimiento de 3.8%. Los gastos de consumo del gobierno federal disminuyeron 6.9% en relación al tercer trimestre de 2011. Dentro de éstos, los gastos relacionados con la defensa nacional decrecieron 12.1%, luego del alza de 5.0% en el trimestre anterior. Los gastos no relacionados con la defensa nacional aumentaron 4.4%, luego de disminuir 3.8% en el tercer trimestre de 2011.

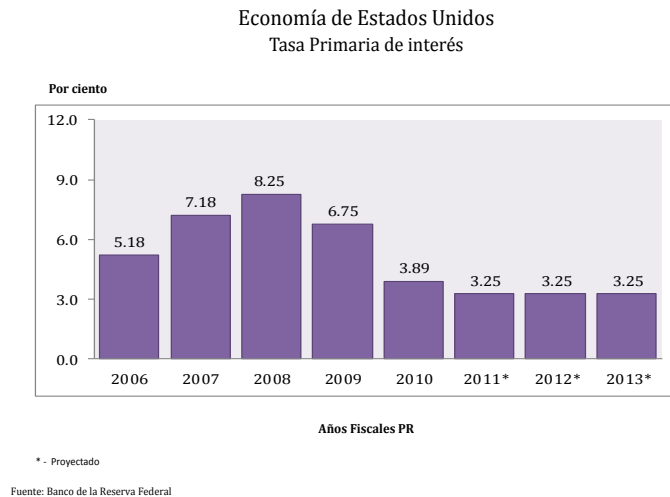
La economía de Estados Unidos en el año 2011 cerró con un crecimiento de 2.6 por ciento en el Producto Interno Bruto (PIB), en términos del año fiscal de Puerto Rico. En el año fiscal 2010 creció un leve 0.3 por ciento. De acuerdo a las proyecciones de "Global Insight" (GI) las perspectivas para el PIB real indican un crecimiento de 1.8 por ciento para el año 2012 y para el año 2013 el crecimiento sería de 2.1 por ciento.



### **TASA DE INTERÉS**

La tasa primaria de interés en bancos comerciales mantiene la política monetaria del Banco de la Reserva Federal de mantener las tasas de fondos federales intactas, y ésta se mantiene en 3.25% durante los dos años fiscales de Puerto Rico. Según "Global Insight", se proyecta que esta tasa se mantenga en 3.25% durante el año fiscal 2012 y luego se mantenga en 3.25% para el año fiscal 2013.

# LA ECONOMÍA DE PUERTO RICO EN EL AÑO FISCAL 2011 Y PERSPECTIVAS ECONÓMICAS PARA LOS AÑOS FISCALES 2012 Y 2013



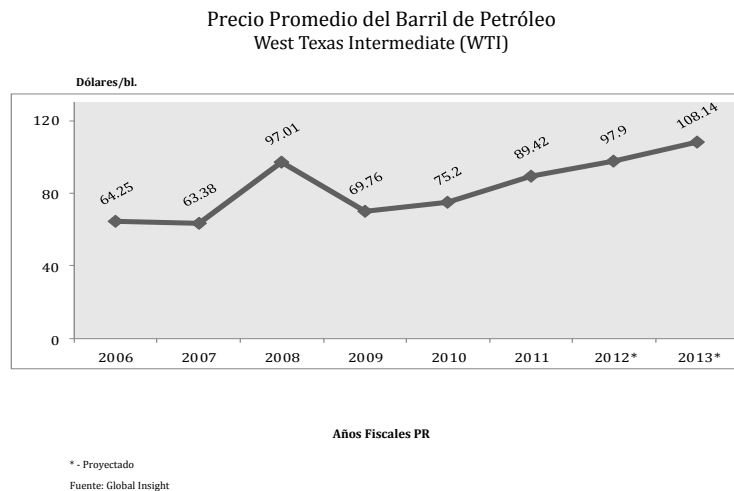
## **PRECIOS DEL PETRÓLEO**

Los conflictos en el Oriente Medio y en la parte norte de África, lugares donde se produce una gran cantidad del crudo mundial, inducen a variaciones en el precio actual y futuro del barril de petróleo. Las consecuencias de una grave interrupción en el suministro petrolero pone en riesgo la recuperación de la economía a nivel mundial. Históricamente, el precio del petróleo ha tenido un impacto negativo en la economía mundial, y más aún, en los países que no producen petróleo y no tienen fuentes alternas de generación de energía.

Nuestra Isla no produce petróleo y tiene una economía de consumo de energía menos diversificada que la de Estados Unidos, por lo que nos hace más vulnerables a los cambios en el precio del barril de petróleo y a cualquier conflicto en que estén envueltos los países productores del mismo. La economía de Puerto Rico se ha visto afectada por incrementos significativos en el precio del barril de petróleo y sus derivados, que a su vez han provocado períodos de recesión económica. Además, un aumento en el precio del petróleo produce cambios en el nivel general de precios, afectando los costos en el proceso de producción debido a precios consistentemente más altos en las materias primas, alimentos, la energía eléctrica y productos derivados del petróleo, que como consecuencia aumentan la inflación.

Los principales tipos de petróleo que marcan los precios de referencia en los mercados mundiales son: el Brent y el West Texas Intermediate (WTI). El Brent se toma como referencia en los mercados Europeos, mientras el West Texas Intermediate es el referente a los precios del petróleo en los Estados Unidos. De acuerdo con Global Insight, las proyecciones del precio promedio del barril de petróleo de WTI en términos de los años fiscales 2012 y 2013 de Puerto Rico son; \$97.90 y \$108.10, respectivamente.

# LA ECONOMÍA DE PUERTO RICO EN EL AÑO FISCAL 2011 Y PERSPECTIVAS ECONÓMICAS PARA LOS AÑOS FISCALES 2012 Y 2013



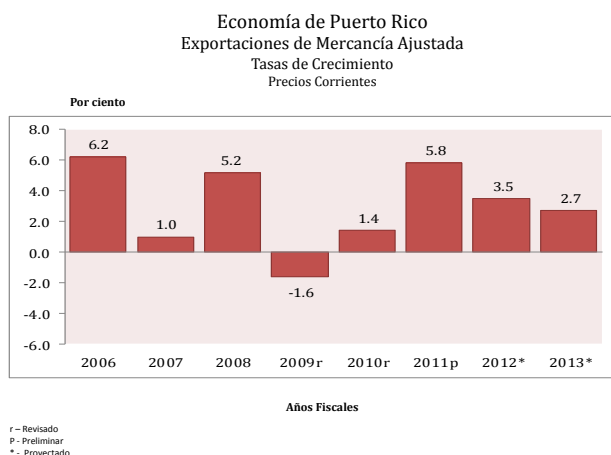
Estas cifras representan un alza de 9.5 por ciento para el año 2012 y un crecimiento de 10.5% para el año fiscal 2013. Es importante señalar que éste es el precio promedio en términos de los años fiscales de Puerto Rico. Durante el año natural el precio diario puede llegar o sobrepasar \$100.00 pero para los estimados de las proyecciones económicas se toma en consideración solamente el promedio del año fiscal de Puerto Rico. Cualquier cambio referente a la situación tanto en el Oriente Medio como en el norte de África, tienen el potencial de subir los precios del petróleo y afectar negativamente estas proyecciones.

## **EXPORTACIONES DE MERCANCÍA AJUSTADA**

El valor de las exportaciones de mercancía ajustada en el año fiscal 2011 fue de \$71,344.4 millones, un incremento de 5.8 por ciento sobre el año fiscal 2010. En términos absolutos esto significa un aumento de \$3,931.1 millones.

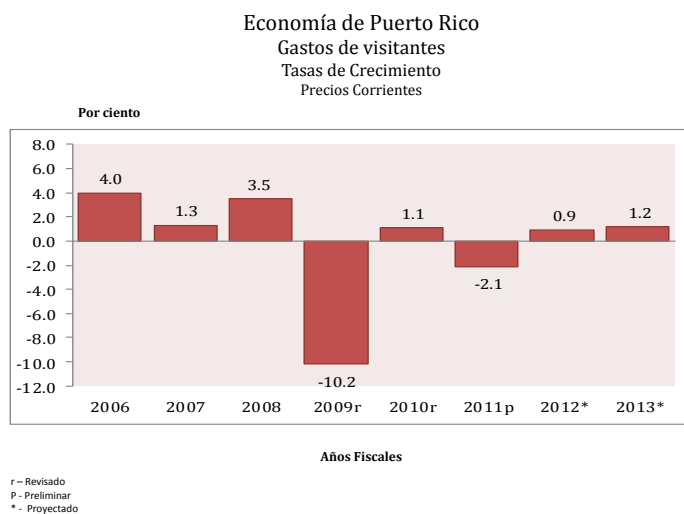
Las exportaciones se estiman de acuerdo a la tendencia del crecimiento proyectado de la economía de Estados Unidos, considerando la demanda por bienes que se espera genere la misma. Para el año fiscal 2012 se proyectó un total de \$73,808.0 millones en las exportaciones de mercancías ajustadas y \$75,825.0 millones para el año fiscal 2013, cifras que representan crecimientos de 3.5 y 2.7 por ciento, respectivamente.

# LA ECONOMÍA DE PUERTO RICO EN EL AÑO FISCAL 2011 Y PERSPECTIVAS ECONÓMICAS PARA LOS AÑOS FISCALES 2012 Y 2013



## GASTOS DE VISITANTES

El gasto de visitantes no residentes en Puerto Rico totalizó \$3,142.8 millones durante el año fiscal 2011, registrando una merma de 2.1 por ciento, en relación al año fiscal anterior, el cual fue de \$3,210.7 millones. Se proyecta que el gasto de visitantes para el año fiscal 2012 sea de \$3,171.0 millones, lo que representa un crecimiento de 0.9 por ciento, con respecto al año fiscal 2011. Para el año fiscal 2013 se espera que alcance \$3,208.0 millones representando un alza de 1.2 por ciento.



## CONSTRUCCIÓN

La construcción es uno de los sectores fundamentales de la economía puertorriqueña. La inversión en construcción, la cual se refiere a la construcción nueva realizada por las empresas privadas y el gobierno estatal y municipal, es un componente sumamente importante en el desarrollo económico de cualquier país, a corto y largo plazo.

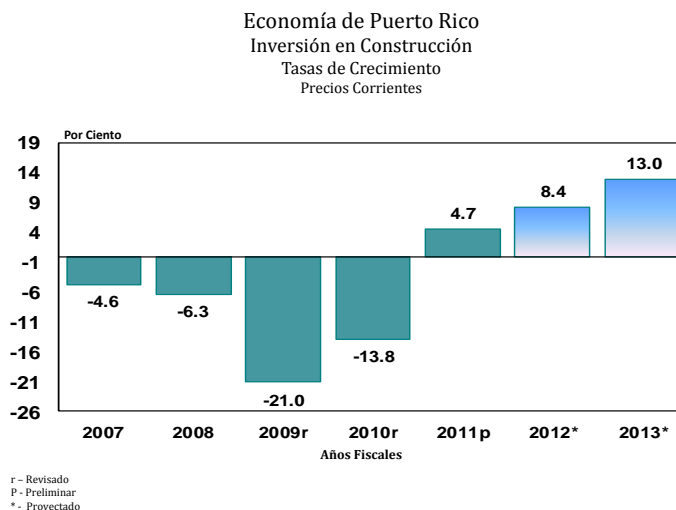


# LA ECONOMÍA DE PUERTO RICO EN EL AÑO FISCAL 2011 Y PERSPECTIVAS ECONÓMICAS PARA LOS AÑOS FISCALES 2012 Y 2013

Después de que por seis (6) años la industria de la construcción estuvo experimentando crecimientos negativos en la economía, hubo un crecimiento positivo en la inversión para el pasado año fiscal 2011. Las obras en construcción para el año fiscal 2011 alcanzaron la cifra de \$3,842.0 millones. Esto representó un alza de \$173.5 millones ó un 4.7% al compararse al año fiscal 2010, cuando alcanzó la cifra de \$3,668.5 millones. Este crecimiento se debió a los proyectos de energía renovable que llevo a cabo el sector privado y la inversión realizada por parte del sector público.

La actividad en la inversión en obras de construcción privada en términos generales, totalizan \$1,801.7 millones para el año fiscal 2011, esto refleja una baja de \$28.9 millones ó 1.6%.

Se estima que para el año fiscal 2012 la inversión en construcción en términos reales sea de \$452.0 millones o un incremento de 5.0 por ciento. A precios corrientes, se proyectó un valor de \$4,166.0 millones o un incremento de 8.4 por ciento. Para el año fiscal 2013 se estimó una inversión en construcción de \$496.0 millones en términos reales lo que representa un incremento de 9.7 por ciento. A precios corrientes se proyectó un total de \$4,707.0 millones y esto representa un incremento de 13.0 por ciento.



## MAQUINARIA Y EQUIPO

Las compras en maquinaria y equipo realizadas por las empresas privadas, el gobierno estatal y municipal y que serán utilizadas en la formación de capital es lo que se define como inversión en maquinaria y equipo. Las empresas privadas son las que principalmente llevan a cabo la mayor parte de la inversión en maquinaria. En el año fiscal 2011 esta variable, en términos reales, totalizó \$1,030.8 millones con un aumento de 13.1 por ciento. A precios corrientes, esta variable alcanzó \$5,746.4 millones representando un crecimiento de 9.6 por ciento.

# LA ECONOMÍA DE PUERTO RICO EN EL AÑO FISCAL 2011 Y PERSPECTIVAS ECONÓMICAS PARA LOS AÑOS FISCALES 2012 Y 2013

En términos nominales, las perspectivas para esta variable son \$6,228.0 millones y un crecimiento de 8.4 por ciento para el año fiscal 2012 y \$6,367.0 millones, o un aumento de 2.2 por ciento para el año fiscal 2013. A precios constantes, para el año fiscal 2012 los valores alcanzan un total de \$1,086.0 millones con un alza de 5.4 por ciento; y para el año fiscal 2013 se estima que alcancen \$1,099.0 millones y un incremento de 1.2 por ciento.

## ***TRANSFERENCIAS FEDERALES A LAS PERSONAS***

Las transferencias federales, por su magnitud, desempeñan un papel importante en la economía de la Isla. Su impacto se canaliza a través de fondos destinados a mejores servicios, desarrollo de infraestructura y mejoras en los niveles de educación y de la calidad de vida en general. Éstas constituyen un importante flujo de fondos del exterior en el sistema económico de Puerto Rico. En el año fiscal 2011 las transferencias federales a las personas en Puerto Rico registraron un total de \$15,178.5 millones, representando un aumento de 1.5 por ciento y un crecimiento absoluto de \$218.9 millones.

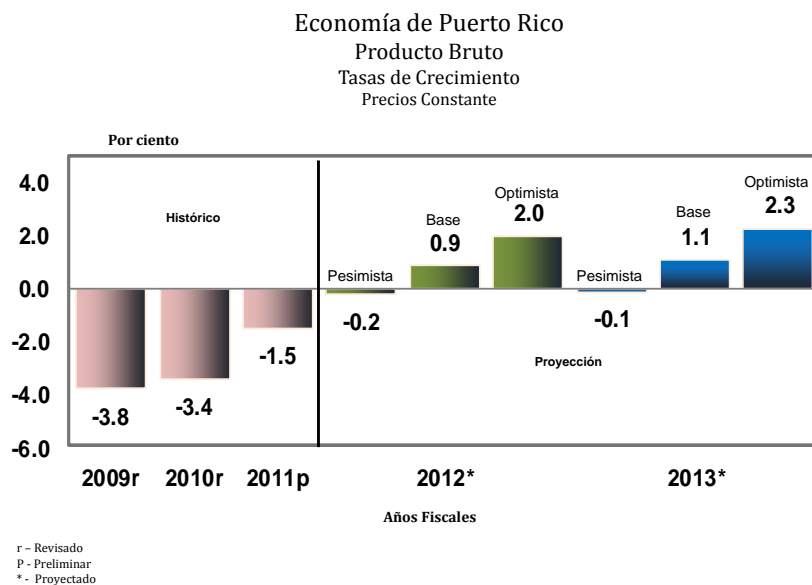
Las perspectivas para los años fiscales 2012 y 2013 son de \$14,754.0 y \$14,879.0 millones, un decrecimiento de 2.8 y un aumento de 0.8 por ciento, respectivamente.

## **PERSPECTIVAS ECONÓMICAS PARA LOS AÑOS FISCALES 2012 Y 2013 EN EL CONTEXTO DE SU TENDENCIA HISTÓRICA**

### ***PRODUCTO BRUTO***

La proyección del producto bruto real de Puerto Rico para el año fiscal 2012 es de un crecimiento de 0.9 por ciento para un valor de \$6,256.0 millones y un crecimiento de 1.1 por ciento con un valor de \$6,324.0 millones en el 2013. Este crecimiento en nuestra economía está influenciado por el aumento en la inversión en construcción y maquinaria y equipo. El crecimiento también es impactado por las diferentes medidas económicas realizadas por esta administración, tanto estatal como federal, en las cuales están incluidos los fondos de ARRA, el PEC, las APP y la Reforma Contributiva, la cual impacta significativamente el ingreso personal disponible y a su vez al consumo personal, redundando en un incremento en la actividad productiva.

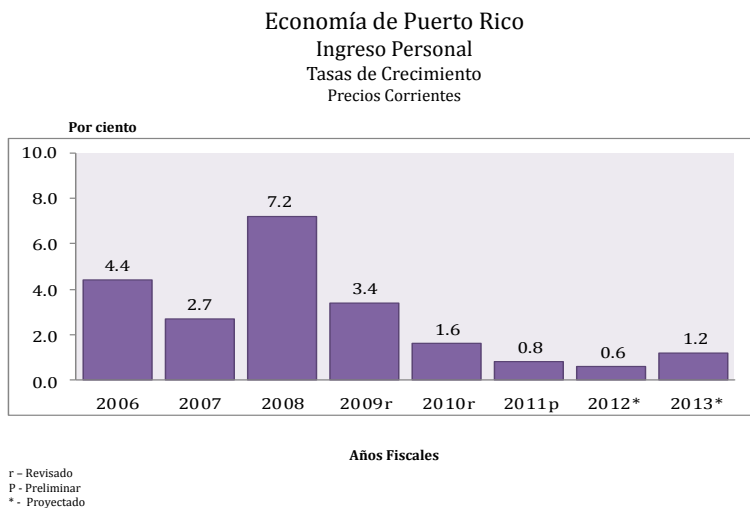
# LA ECONOMÍA DE PUERTO RICO EN EL AÑO FISCAL 2011 Y PERSPECTIVAS ECONÓMICAS PARA LOS AÑOS FISCALES 2012 Y 2013



En términos de precios corrientes, los valores estimados en el escenario base para los respectivos años fiscales 2012 y 2013 son: \$66,415.0 y \$69,321.0 millones, con crecimientos de 3.6 y 4.4 por ciento, respectivamente.

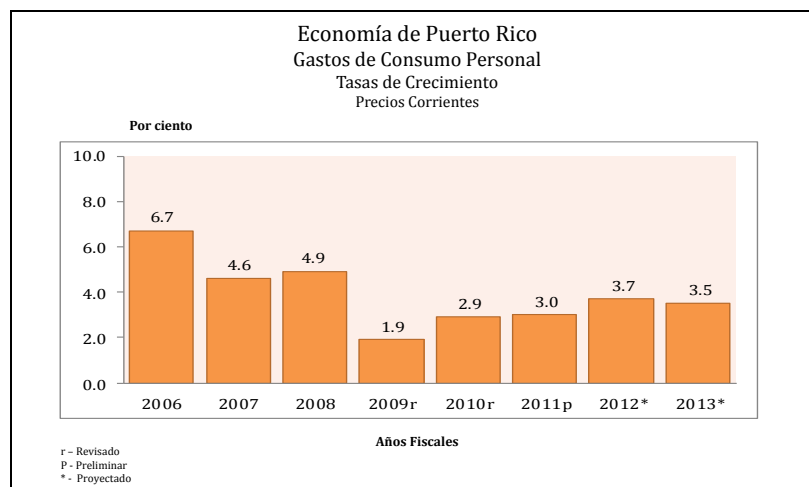
## INGRESO Y CONSUMO DE LAS PERSONAS

El comportamiento del ingreso personal en el año fiscal 2011 alcanzó un incremento de 0.8 por ciento con relación al año fiscal anterior, al registrar la cifra de \$59,410.8 millones. Se proyecta que en el año fiscal 2012 alcance \$59,786.0 millones y en el año fiscal 2013 totalice \$60,492.0 millones, con un aumento de 0.6 y 1.2 por ciento para los respectivos años fiscales.



## LA ECONOMÍA DE PUERTO RICO EN EL AÑO FISCAL 2011 Y PERSPECTIVAS ECONÓMICAS PARA LOS AÑOS FISCALES 2012 Y 2013

El gasto de consumo personal, principal componente del producto bruto, totalizó \$58,889.5 millones en el año fiscal 2011. Esto equivale a un incremento de 3.0 por ciento al compararlo con el año fiscal anterior. El valor proyectado de esta variable para los años fiscales 2012 y 2013 son: \$61,043.0 y \$63,155.0 millones, con aumentos de 3.7 y 3.5 por ciento, respectivamente.



Finalmente, es importante indicar que la certeza de las proyecciones económicas es función del movimiento prospectivo de los factores exógenos subyacentes como fundamento de las mismas. De manera que toda proyección económica tiene que estar sujeta a evaluación a tono con los cambios que ocurran en estos factores y en los diversos supuestos utilizados en la proyección.